


Титульний аркуш

Підтверджую ідентичність електронної та паперової форм інформації, що подається до Комісії, та достовірність інформації, наданої для розкриття в загальнодоступній інформаційній базі даних Комісії.

Директор
(посада)



(підпис)

Ніколенко Олександр Петрович
(прізвище та ініціали керівника)

25.04.2016
(дата)

Квартальна інформація емітента цінних паперів за 1 квартал 2016 року

I. Загальні відомості

1. Повне найменування емітента

ТОВАРИСТВО З ОБМЕЖЕНОЮ ВІДПОВІДАЛЬНІСТЮ «СК-АГРО»

2. Організаційно-правова форма

Товариство з обмеженою відповідальністю

3. Код за ЄДРПОУ

33976979

4. Місцезнаходження

42506, Сумська область, Липоводолинський район, селище Калінінське, -

5. Міжміський код, телефон та факс

(054) 525-14-70 (054) 525-14-70

II. Дані про дату та місце оприлюднення квартальної інформації

1. Квартальна інформація розміщена у загальнодоступній інформаційній базі даних Комісії			25.04.2016 (дата)
2. Квартальна інформація розміщена на сторінці	http://www.agrotrade.ua/ (адреса сторінки)	в мережі Інтернет	25.04.2016 (дата)

Зміст

Відмітьте (X), якщо відповідна інформація міститься у квартальній інформації

- | | |
|--|---|
| 1. Основні відомості про емітента | X |
| 2. Інформація про одержані ліцензії (дозволи) на окремі види діяльності | |
| 3. Відомості щодо участі емітента в створенні юридичних осіб | |
| 4. Інформація щодо посади корпоративного секретаря | |
| 5. Інформація про посадових осіб емітента | X |
| 6. Інформація про осіб, послугами яких користується емітент | X |
| 7. Відомості про цінні папери емітента: | |
| 1) інформація про випуски акцій емітента | |
| 2) інформація про облігації емітента | X |
| 3) інформація про інші цінні папери, випущені емітентом | |
| 4) інформація про похідні цінні папери емітента | |
| 8. Інформація про господарську та фінансову діяльність емітента: | |
| 1) інформація про зобов'язання емітента | X |
| 2) інформація про обсяги виробництва та реалізації основних видів продукції | X |
| 3) інформація про собівартість реалізованої продукції | X |
| 9. Інформація про конвертацію цінних паперів | |
| 10. Інформація про заміну управителя | |
| 11. Інформація про керуючого іпотекою | |
| 12. Інформація про трансформацію (перетворення) іпотечних активів | |
| 13. Інформація про зміни в реєстрі забезпечення іпотечних сертифікатів за кожним консолідованим іпотечним боргом | |
| 14. Інформація про іпотечне покриття: | |
| 1) інформація про заміну іпотечних активів у складі іпотечного покриття | |
| 2) інформація про розмір іпотечного покриття та його співвідношення з розміром (сумою) зобов'язань за іпотечними облігаціями з цим іпотечним покриттям | |
| 3) інформація про співвідношення розміру іпотечного покриття з розміром (сумою) зобов'язань за іпотечними облігаціями з цим іпотечним покриттям на кожну дату після заміни іпотечних активів у складі іпотечного покриття, які відбулись протягом звітного періоду | |
| 4) інформація про заміни іпотечних активів у складі іпотечного покриття або включення нових іпотечних активів до складу іпотечного покриття | |
| 15. Інформація про заміну фінансової установи, яка здійснює обслуговування іпотечних активів | |
| 16. Фінансова звітність емітента, яка складена за положеннями (стандартами) бухгалтерського обліку | X |
| 17. Фінансова звітність емітента, яка складена за міжнародними стандартами фінансової звітності | |
| 18. Звіт про стан об'єкта нерухомості (у разі емісії цільових облігацій підприємств, виконання зобов'язань за якими здійснюється шляхом передачі об'єкта (частини об'єкта) житлового будівництва) | |

19. Примітки:

2. Інформація про одержані ліцензії (дозволи) на окремі види діяльності - протягом звітного періоду Товариство не одержувало ліцензії (дозволи) на окремі види діяльності.

3. Відомості щодо участі емітента в створенні юридичних осіб відсутні, оскільки Товариство не брало участі у створенні юридичних осіб протягом звітного періоду.

4. Інформація щодо посади корпоративного секретаря - інформація відсутня, оскільки така посада не передбачена штатним розкладом Товариства.

7. Відомості про цінні папери емітента:

2) інформація про акції, випущені емітентом - емітент не є акціонерним товариством.

3) інформація про інші цінні папери, випущені емітентом - емітент не випускав інші цінні папери

4) інформація про похідні цінні папери емітента - емітент не має похідних цінних паперів.

8. Інформація про господарську та фінансову діяльність емітента:

17. Фінансова звітність емітента, яка складена за Міжнародними стандартами бухгалтерського обліку відсутня, емітент подає фінансову звітність, складену за положеннями (стандартами) бухгалтерського обліку.

18. Звіт про стан об'єкта нерухомості (у разі емісії цільових облігацій підприємств, виконання зобов'язань за якими здійснюється шляхом передачі об'єкта (частини об'єкта) житлового будівництва) відсутній, оскільки Товариство не здійснювало випуск цільових облігацій підприємств, виконання зобов'язань за якими здійснюється шляхом передачі об'єкта (частини об'єкта) житлового будівництва.

III. Основні відомості про емітента

1. Повне найменування	ТОВАРИСТВО З ОБМЕЖЕНОЮ ВІДПОВІДАЛЬНІСТЮ «СК-АГРО»
2. Серія і номер свідоцтва про державну реєстрацію юридичної особи (за наявності)	АОО №706425
3. Дата проведення державної реєстрації	30.01.2006
4. Територія (область)	Сумська
5. Статутний капітал (грн)	75000
6. Відсоток акцій у статутному капіталі, що належать державі	0
7. Відсоток акцій (часток, паїв) статутного капіталу, що передано до статутного капіталу державного (національного) акціонерного товариства та/або холдингової компанії	0
8. Середня кількість працівників (осіб)	127
9. Основні види діяльності із зазначенням найменування виду діяльності та коду за КВЕД	01.11 вирощування зернових культур (крім рису), бобових культур і насіння олійних культур, 01.19 вирощування інших однорічних і дворічних культур, 01.61 допоміжна діяльність у рослинництві Відповідно до Статуту управління Товариством здійснюють Загальні збори учасників Товариства. Директор. Вищим органом Товариства є Загальні збори учасників Товариства. Виконавчим органом Товариства є Директор.
10. Органи управління підприємства	Директор. Вищим органом Товариства є Загальні збори учасників Товариства. Виконавчим органом Товариства є Директор.
11. Банки, що обслуговують емітента:	
1) найменування банку (філії, відділення банку), який обслуговує емітента за поточним рахунком у національній валюті	ПАТ "Райффайзен Банк Аваль"
2) МФО банку	331605
3) поточний рахунок	2600410000
4) найменування банку (філії, відділення банку), який обслуговує емітента за поточним рахунком в іноземній валюті	ПАТ "Райффайзен Банк Аваль"
5) МФО банку	331605
6) поточний рахунок	2600410000

VI. Інформація про посадових осіб емітента

1. Посада Директор
2. Прізвище, ім'я, по батькові фізичної особи або повне найменування юридичної особи Ніколенко Олександр Петрович
3. Паспортні дані фізичної особи (серія, номер, дата видачі, орган, який видав)* або код за ЄДРПОУ юридичної особи КН № 265230 25.12.1996 Машівським РВ УМВС України в Полтавській області
4. Рік народження 1959
5. Освіта вища
6. Стаж роботи (років) 40
7. Найменування підприємства та попередня посада, яку займав ТОВ АФ « Аршиця», Директор
8. Опис Зміни у персональному складі щодо даної посадової особи - протягом звітного періоду не відбувалися. Частиною у статутному капіталі Товариства не володіє. Непогашеної судимості за корисливі та посадові злочини не має.

1. Посада Головний бухгалтер
2. Прізвище, ім'я, по батькові фізичної особи або повне найменування юридичної особи Дорошенко Любов Павлівна
3. Паспортні дані фізичної особи (серія, номер, дата видачі, орган, який видав)* або код за ЄДРПОУ юридичної особи МА № 969342 09.10.2001 Ковпаківським РВ СМУ УМВС України в Сумській обл.
4. Рік народження 1960
5. Освіта Средня спеціальна, бухгалтерський облік
6. Стаж роботи (років) 32
7. Найменування підприємства та попередня посада, яку займав з 12.04.2005 по 12.03.2011 – головний бухгалтер ТОВ «Автотранс сервіс»
8. Опис Зміни у персональному складі посадових осіб протягом звітного періоду відсутні. Непогашені судимості за корисливі та посадові злочини відсутні.

VII. Інформація про осіб, послугами яких користується емітент

1. Найменування АУДИТОРСЬКА ФІРМА «ПРАЙС-АУДИТ»
2. Організаційно-правова форма Товариство з обмеженою відповідальністю
3. Код за ЄДРПОУ 23456582
4. Місцезнаходження м. Харків, пр. Московський, 19/23
5. Номер ліцензії або іншого документа на цей вид діяльності 0721

6. Дата видачі ліцензії або іншого документа	03.05.1995
7. Міжміський код та телефон/факс	(057) 731-60-71 (057) 754-69-60
8. Вид діяльності	69.20 Діяльність у сфері бухгалтерського обліку і аудиту
9. Опис	Фірма надає товариству аудиторські послуги.
1. Найменування	ПАТ "Національний депозитарій України"
2. Організаційно-правова форма	Публічне акціонерне товариство
3. Код за ЄДРПОУ	30370711
4. Місцезнаходження	04071, м.Київ, вул. Нижній Вал, 17/8
5. Номер ліцензії або іншого документа на цей вид діяльності	-
6. Дата видачі ліцензії або іншого документа	
7. Міжміський код та телефон/факс	(044) 377-72-65 (044) 279-12-49
8. Вид діяльності	здійснення депозитарної діяльності депозитарію цінних паперів
9. Опис	Надає Товариству послуги депозитарію та зберігача цінних паперів.
1. Найменування	ПАТ «ВТБ БАНК»
2. Організаційно-правова форма	Публічне акціонерне товариство
3. Код за ЄДРПОУ	14359319
4. Місцезнаходження	01004, м. Київ, бул. Т. Шевченка/вул. Пушкінська, 8/26
5. Номер ліцензії або іншого документа на цей вид діяльності	79
6. Дата видачі ліцензії або іншого документа	05.10.2011
7. Міжміський код та телефон/факс	(044) 498-71-06 (044) 590-46-91
8. Вид діяльності	Банківська діяльність
9. Опис	Надає Товариству послуги андеррайтингу.
1. Найменування	ПАТ "Фондова біржа "Перспектива"
2. Організаційно-правова форма	Публічне акціонерне товариство
3. Код за ЄДРПОУ	33718227
4. Місцезнаходження	Україна, 01004, м. Київ, вул. Льва Толстого, буд. 9А
5. Номер ліцензії або іншого документа на цей вид діяльності	АВ № 483591
6. Дата видачі ліцензії або іншого документа	31.08.2009
7. Міжміський код та телефон/факс	(044) 537-62-12 (056) 373-95-94
8. Вид діяльності	Професійна діяльність на фондовому ринку – діяльність з організації торгівлі на фондовому ринку

9. Опис

Фондова біржа є організатором торгівлі цінними паперами Товариства.

2. Інформація про облігації емітента

Дата реєстрації випуску	Номер свідоцтва про реєстрацію випуску	Найменування органу, що зареєстрував випуск	Облігації (відсоткові, цільові, дисконтні)	Номінальна вартість (грн.)	Кількість у випуску (штук)	Форма існування та форма випуску	Загальна номінальна вартість (грн.)	Процентна ставка (у відсотках)	Термін виплати процентів	Сума виплаченого процентного доходу за звітний період (грн.)	Дата погашення облігацій
1	2	3	4	5	6	7	8	9	10	11	12
22.01.2013	7/2/2013	Національна комісія з цінних паперів та фондового ринку	відсоткові	1000	120000	Бездокументарні іменні	120000000	13.5	02.02.2016	5615200	30.12.2016
Опис	Облігація підприємства відсоткова бездокументарна іменна (серія В).										
22.01.2013	27/2/2016	Національна комісія з цінних паперів та фондового ринку	відсоткові	1000	250000	Бездокументарні іменні	250000000	13.5	-	0	20.02.2019
Опис	Облігація підприємства відсоткова бездокументарна іменна (серія С)										

ІХ. Інформація про господарську та фінансову діяльність емітента

1. Інформація про зобов'язання емітента

Види зобов'язань	Дата виникнення	Непогашена частина боргу (тис. грн.)	Відсоток за користування коштами (відсоток річних)	Дата погашення
Кредити банку	X	79000	X	X
у тому числі(за кожним кредитом):				
Кредити банку	19.03.2015	79000	28	01.05.2016
Зобов'язання за цінними паперами	X	80000	X	X
у тому числі:				
за облігаціями (за кожним власним випуском):	X	207016	X	X
Облігації прості іменні відсоткові (серія С)	19.02.2016	207016	13.5	20.02.2019
за іпотечними цінними паперами (за кожним власним випуском):	X	0	X	X
за сертифікатами ФОН (за кожним власним випуском):	X	0	X	X
за векселями (всього)	X	0	X	X
за іншими цінними паперами (у тому числі за похідними цінними паперами)(за кожним видом):	X	0	X	X
за фінансовими інвестиціями в корпоративні права (за кожним видом):	X	0	X	X
Податкові зобов'язання	X	31	X	X
Фінансова допомога на зворотній основі	X	3050	X	X
Інші зобов'язання	X	316784	X	X
Усього зобов'язань	X	605881	X	X
Опис:	д/н			

2. Інформація про обсяги виробництва та реалізації основних видів продукції.

№ з/п	Основні види продукції*	Обсяг виробництва			Обсяг реалізованої продукції		
		у натуральній формі (фізична од. вим.**)	у грошовій формі (тис.грн.)	у відсотках до всієї виробленої продукції	у натуральній формі (фізична од. вим.)	у грошовій формі (тис. грн.)	у відсотках до всієї реалізованої продукції
1	2	3	4	5	6	7	8
1	Гречка	0	0	0	0	0	0
2.	Кукуруза на зерно	0	0	0	0	0	0
3.	Ячмінь ярий	0	0	0	0	0	0
4.	Соняшник	0	0	0	0	0	0
5.	Соя	0	0	0	0	0	0
6	Соя насіннева	0	0	0	0	0	0
7	Ячмінь насінневий	0	0	0	0	0	0
8	Пшениця озима	0	0	0	0	0	0
9	Пшениця озима насіннева	0	0	0	0	0	0
10	Овес	0	0	0	0	0	0
11	Кукурудза насіннева	0	0	0	0	0	0
12	Соняшник насінневий	0	0	0	0	0	0

3. Інформація про собівартість реалізованої продукції

№ з/п	Склад витрат*	Відсоток від загальної собівартості реалізованої продукції (у відсотках)
1	2	3
1.	Насіння	0
2.	Міндобрива	0
3.	ПММ	0
4.	Зарплата з податками	0
5.	Інші матеріальні витрати	0
6.	Загальновиробничі витрати	0

		Дата(рік, місяць, число)	КОДИ
Підприємство	ТОВАРИСТВО З ОБМЕЖЕНОЮ ВІДПОВІДАЛЬНІСТЮ «СК-АГРО»	за ЄДРПОУ	2016 04 01 33976979
Територія		за КОАТУУ	5923281701
Організаційно- правова форма господарювання		за КОПФГ	240
Вид економічної діяльності		за КВЕД	01.11
Середня кількість працівників	127		
Одиниця виміру: тис.грн. без десяткового знака			
Адреса	Сумська обл., Липоводолинський р-н, с. Калінінське		
Складено (зробити позначку "v" у відповідній клітинці):			
за положеннями (стандартами бухгалтерського обліку)			V
за міжнародними стандартами фінансової звітності			

**Баланс (Звіт про фінансовий стан)
на 31.03.2016 р.**

Актив	Код рядка	На початок звітного періоду	На кінець звітного періоду	На дату переходу на міжнародні стандарти фінансової звітності
1	2	3	4	5
I. Необоротні активи				
Нематеріальні активи:	1000	9	8	0
первісна вартість	1001	91	91	0
накопичена амортизація	1002	82	83	0
Незавершені капітальні інвестиції	1005	4010	4010	0
Основні засоби:	1010	37983	35458	0
первісна вартість	1011	99712	99807	0
знос	1012	61729	64349	0
Інвестиційна нерухомість:	1015	0	0	0
первісна вартість	1016	0	0	0
знос	1017	0	0	0
Довгострокові біологічні активи:	1020	0	0	0

первісна вартість	1021	0	0	0
накопичена амортизація	1022	0	0	0
Довгострокові фінансові інвестиції: які обліковуються за методом участі в капіталі інших підприємств	1030	0	0	0
інші фінансові інвестиції	1035	0	0	0
Довгострокова дебіторська заборгованість	1040	0	0	0
Відстрочені податкові активи	1045	0	0	0
Гудвіл	1050	0	0	0
Відстрочені аквізиційні витрати	1060	0	0	0
Залишок коштів у централізованих страхових резервних фондах	1065	0	0	0
Інші необоротні активи	1090	0	0	0
Усього за розділом I	1095	42002	39476	0
II. Оборотні активи				
Запаси	1100	75484	120020	0
Виробничі запаси	1101	9737	41447	0
Незавершене виробництво	1102	19321	32115	0
Готова продукція	1103	46240	46235	0
Товари	1104	186	223	0
Поточні біологічні активи	1110	0	0	0
Депозити перестраховання	1115	0	0	0
Векселі одержані	1120	0	0	0
Дебіторська заборгованість за продукцію, товари, роботи, послуги	1125	309595	213863	0
Дебіторська заборгованість за розрахунками: за виданими авансами	1130	2900	3706	0
з бюджетом	1135	145	14107	0
у тому числі з податку на прибуток	1136	0	0	0
з нарахованих доходів	1140	0	0	0
із внутрішніх розрахунків	1145	0	0	0
Інша поточна дебіторська заборгованість	1155	435521	391754	0
Поточні фінансові інвестиції	1160	0	0	0
Гроші та їх еквіваленти	1165	89	202	0
Готівка	1166	3	34	0
Рахунки в банках	1167	86	167	0
Витрати майбутніх періодів	1170	1	3	0
Частка перестраховика у страхових резервах	1180	0	0	0
у тому числі в: резервах довгострокових зобов'язань	1181	0	0	0
резервах збитків або резервах належних виплат	1182	0	0	0
резервах незароблених премій	1183	0	0	0

інших страхових резервах	1184	0	0	0
Інші оборотні активи	1190	52484	47903	0
Усього за розділом II	1195	876219	791558	0
III. Необоротні активи, утримувані для продажу, та групи вибуття	1200	13	13	0
Баланс	1300	918234	831047	0


Пасив	Код рядка	На початок звітного періоду	На кінець звітного періоду	На дату переходу на міжнародні стандарти фінансової звітності
I. Власний капітал				
Зареєстрований (пайовий) капітал	1400	75	75	0
Внески до незареєстрованого статутного капіталу	1401	0	0	0
Капітал у дооцінках	1405	48352	48352	0
Додатковий капітал	1410	0	0	0
Емісійний дохід	1411	0	0	0
Накопичені курсові різниці	1412	0	0	0
Резервний капітал	1415	0	0	0
Нерозподілений прибуток (непокритий збиток)	1420	171479	176739	0
Неоплачений капітал	1425	(0)	(0)	(0)
Вилучений капітал	1430	(0)	(0)	(0)
Інші резерви	1435	0	0	0
Усього за розділом I	1495	219906	225166	0
II. Довгострокові зобов'язання і забезпечення				
Відстрочені податкові зобов'язання	1500	0	0	0
Пенсійні зобов'язання	1505	0	0	0
Довгострокові кредити банків	1510	0	0	0
Інші довгострокові зобов'язання	1515	0	207016	0
Довгострокові забезпечення	1520	0	0	0
Довгострокові забезпечення витрат персоналу	1521	0	0	0
Цільове фінансування	1525	0	0	0
Благодійна допомога	1526	0	0	0
Страхові резерви, у тому числі:	1530	0	0	0
резерв довгострокових зобов'язань; (на початок звітного періоду)	1531	0	0	0
резерв збитків або резерв належних виплат; (на початок звітного періоду)	1532	0	0	0
резерв незароблених премій; (на початок звітного періоду)	1533	0	0	0
інші страхові резерви; (на початок звітного періоду)	1534	0	0	0
Інвестиційні контракти;	1535	0	0	0

Призовий фонд	1540	0	0	0
Резерв на виплату джек-поту	1545	0	0	0
Усього за розділом II	1595	0	207016	0
III. Поточні зобов'язання і забезпечення				
Короткострокові кредити банків	1600	79000	79000	0
Векселі видані	1605	0	0	0
Поточна кредиторська заборгованість: за довгостроковими зобов'язаннями	1610	80015	7	0
за товари, роботи, послуги	1615	9846	28027	0
за розрахунками з бюджетом	1620	203	31	0
за у тому числі з податку на прибуток	1621	0	0	0
за розрахунками зі страхування	1625	0	0	0
за розрахунками з оплати праці	1630	6	276	0
за одержаними авансами	1635	314897	287410	0
за розрахунками з учасниками	1640	0	0	0
із внутрішніх розрахунків	1645	0	0	0
за страховою діяльністю	1650	0	0	0
Поточні забезпечення	1660	167299	1064	0
Доходи майбутніх періодів	1665	0	0	0
Відстрочені комісійні доходи від перестраховиків	1670	0	0	0
Інші поточні зобов'язання	1690	47062	3050	0
Усього за розділом III	1695	698328	398865	0
IV. Зобов'язання, пов'язані з необоротними активами, утримуваними для продажу, та групами вибуття	1700	0	0	0
V. Чиста вартість активів недержавного пенсійного фонду	1800	0	0	0
Баланс	1900	918234	831047	0

Фінансова звітність Товариства складається за положеннями (стандартами) бухгалтерського обліку, тому колонка показника "на дату переходу на міжнародні стандарти фінансової звітності" не заповнювалась цифровими даними.

Примітки

Керівник
Головний бухгалтер



Ніколенко О.П.
Дорошенко Л.П.

Підприємство

ТОВАРИСТВО З ОБМЕЖЕНОЮ
ВІДПОВІДАЛЬНІСТЮ «СК-АГРО»

(найменування)

Дата(рік, місяць,
число)

КОДИ

2016 | 04 | 01

за ЄДРПОУ

33976979

Звіт про фінансові результати (Звіт про сукупний дохід) за 1 квартал 2016 р.

І. ФІНАНСОВІ РЕЗУЛЬТАТИ

Стаття	Код рядка	За звітний період	За аналогічний період попереднього року
Чистий дохід від реалізації продукції (товарів, робіт, послуг)	2000	-6365	69099
Чисті зароблені страхові премії	2010	0	0
Премії підписані, валова сума	2011	0	0
Премії, передані у перестраховання	2012	0	0
Зміна резерву незароблених премій, валова сума	2013	0	0
Зміна частки перестраховиків у резерві незароблених премій	2014	0	0
Собівартість реалізованої продукції (товарів, робіт, послуг)	2050	(-3632)	(38508)
Чисті понесені збитки за страховими виплатами	2070	(0)	(0)
Валовий: прибуток	2090	0	30591
збиток	2095	(2733)	(0)
Дохід (витрати) від зміни у резервах довгострокових зобов'язань	2105	0	0
Дохід (витрати) від зміни інших страхових резервів	2110	0	0
Зміна інших страхових резервів, валова сума	2111	0	0
Зміна частки перестраховиків в інших страхових резервах	2112	0	0
Інші операційні доходи	2120	48610	5555
Дохід від зміни вартості активів, які оцінюються за справедливою вартістю	2121	0	0
Дохід від первісного визнання біологічних активів і сільськогосподарської продукції	2122	48345	0
Адміністративні витрати	2130	(1323)	(1076)
Витрати на збут	2150	(131)	(284)
Інші операційні витрати	2180	(852)	(7578)
Витрат від зміни вартості активів, які оцінюються за справедливою вартістю	2181	(0)	(0)
Витрат від первісного визнання біологічних активів і	2182	(0)	(0)

сільськогосподарської продукції			
Фінансовий результат від операційної діяльності:			
прибуток	2190	43571	27208
збиток	2195	(0)	(0)
Дохід від участі в капіталі	2200	0	0
Інші фінансові доходи	2220	212	0
Інші доходи	2240	0	0
Дохід від благодійної допомоги	2241	0	0
Фінансові витрати	2250	(38428)	(7535)
Втрати від участі в капіталі	2255	(0)	(0)
Інші витрати	2270	(95)	(94)
Прибуток (збиток) від впливу інфляції на монетарні статті	2275	0	0
Фінансовий результат до оподаткування:			
прибуток	2290	5260	19579
збиток	2295	(0)	(0)
Витрати (дохід) з податку на прибуток	2300	0	0
Прибуток (збиток) від припиненої діяльності після оподаткування	2305	0	0
Чистий фінансовий результат:			
прибуток	2350	5260	19579
збиток	2355	(0)	(0)

II. СУКУПНИЙ ДОХІД

Стаття	Код рядка	За звітний період	За аналогічний період попереднього року
Дооцінка (уцінка) необоротних активів	2400	0	0
Дооцінка (уцінка) фінансових інструментів	2405	0	0
Накопичені курсові різниці	2410	0	0
Частка іншого сукупного доходу асоційованих та спільних підприємств	2415	0	0
Інший сукупний дохід	2445	0	0
Інший сукупний дохід до оподаткування	2450	0	0
Податок на прибуток, пов'язаний з іншим сукупним доходом	2455	0	0
Інший сукупний дохід після оподаткування	2460	0	0
Сукупний дохід (сума рядків 2350, 2355 та 2460)	2465	5260	19579

III. ЕЛЕМЕНТИ ОПЕРАЦІЙНИХ ВИТРАТ


Матеріальні затрати	2500	5375	10046
Витрати на оплату праці	2505	1110	787
Відрахування на соціальні заходи	2510	211	266
Амортизація	2515	2621	1738

Інші операційні витрати	2520	5790	9447
Разом	2550	15107	22284

IV. РОЗРАХУНОК ПОКАЗНИКІВ ПРИБУТКОВОСТІ АКЦІЙ

Середньорічна кількість простих акцій	2600	0	0
Скоригована середньорічна кількість простих акцій	2605	0	0
Чистий прибуток (збиток) на одну просту акцію	2610	0	0
Скоригований чистий прибуток (збиток) на одну просту акцію	2615	0	0
Дивіденди на одну просту акцію	2650	0	0

Примітки
Керівник
Головний бухгалтер



д/н
Ніколенко О.П.
Дорошенко Л.П.

Підприємство

ТОВАРИСТВО З ОБМЕЖЕНОЮ
ВІДПОВІДАЛЬНІСТЮ «СК-АГРО»

(найменування)

Дата(рік, місяць,
число)

КОДИ
2016 04 01
33976979

за ЄДРПОУ


**Звіт про рух грошових коштів (за прямим методом)
за 1 квартал 2016 р.**

Стаття	Код рядка	За звітний період	За аналогічний період попереднього року
1	2	3	4
I. Рух коштів у результаті операційної діяльності			
Надходження від: Реалізації продукції (товарів, робіт, послуг)	3000	88731	60381
Повернення податків і зборів	3005	0	0
у тому числі податку на додану вартість	3006	0	0
Цільового фінансування	3010	0	1
Надходження від отримання субсидій, дотацій	3011	0	0
Надходження авансів від покупців і замовників	3015	0	2273
Надходження від повернення авансів	3020	0	1
Надходження від відсотків за залишками коштів на поточних рахунках	3025	0	1
Надходження від боржників неустойки (штрафів, пені)	3035	0	3
Надходження від операційної оренди	3040	0	0
Надходження від отримання роялті, авторських винагород	3045	0	0
Надходження від страхових премій	3050	0	0
Надходження фінансових установ від повернення позик	3055	0	0
Інші надходження	3095	65306	80356
Витрачання на оплату: Товарів (робіт, послуг)	3100	(31866)	(18946)
Праці	3105	(644)	(420)
Відрахувань на соціальні заходи	3110	(58)	(217)
Зобов'язань з податків і зборів	3115	(1764)	(379)
Витрачання на оплату зобов'язань з податку на прибуток	3116	(0)	(0)
Витрачання на оплату зобов'язань з податку на додану вартість	3117	(0)	(0)
Витрачання на оплату зобов'язань з інших податків і зборів	3118	(1764)	(379)
Витрачання на оплату авансів	3135	(0)	(0)
Витрачання на оплату повернення авансів	3140	(28707)	(120)

Витрачання на оплату цільових внесків	3145	(0)	(0)
Витрачання на оплату зобов'язань за страховими контрактами	3150	(0)	(0)
Витрачання фінансових установ на надання позик	3155	(0)	(0)
Інші витрачання	3190	(30551)	(114326)
Чистий рух коштів від операційної діяльності	3195	60447	8608
II. Рух коштів у результаті інвестиційної діяльності			
Находження від реалізації: фінансових інвестицій	3200	0	0
необоротних активів	3205	0	0
Находження від отриманих: відсотків	3215	212	0
дивідендів	3220	0	0
Находження від деривативів	3225	0	0
Находження від погашення позик	3230	0	0
Находження від вибуття дочірнього підприємства та іншої господарської одиниці	3235	0	0
Інші надходження	3250	0	0
Витрачання на придбання: фінансових інвестицій	3255	(0)	(0)
необоротних активів	3260	(0)	(0)
Виплати за деривативами	3270	(0)	(0)
Витрачання на надання позик	3275	(0)	(0)
Витрачання на придбання дочірнього підприємства та іншої господарської одиниці	3280	(0)	(0)
Інші платежі	3290	(0)	(0)
Чистий рух коштів від інвестиційної діяльності	3295	212	0
III. Рух коштів у результаті фінансової діяльності			
Находження від: Власного капіталу	3300	0	0
Отримання позик	3305	0	79000
Находження від продажу частки в дочірньому підприємстві	3310	0	0
Інші надходження	3340	251018	0
Витрачання на: Викуп власних акцій	3345	(0)	(0)
Погашення позик	3350	0	79000
Сплату дивідендів	3355	(0)	(0)
Витрачання на сплату відсотків	3360	(5500)	(4273)
Витрачання на сплату заборгованості з фінансової оренди	3365	(4)	(8)
Витрачання на придбання частки в дочірньому підприємстві	3370	(0)	(0)
Витрачання на виплати неконтрольованим часткам у дочірніх підприємствах	3375	(0)	(0)

Інші платежі	3390	(306060)	(5338)
Чистий рух коштів від фінансової діяльності	3395	-60546	-9619
Чистий рух грошових коштів за звітний період	3400	113	-1011
Залишок коштів на початок року	3405	89	1089
Вплив зміни валютних курсів на залишок коштів	3410	0	0
Залишок коштів на кінець року	3415	202	78

Примітки
Керівник
Головний бухгалтер



д/н
Ніколенко О.П.
Дорошенко Л.П.

Підприємство

ТОВАРИСТВО З ОБМЕЖЕНОЮ
ВІДПОВІДАЛЬНІСТЮ «СК-АГРО»

(найменування)

Дата(рік, місяць,
число)

за ЄДРПОУ

КОДИ

2016 | 04 | 01

33976979

**Звіт про рух грошових коштів (за непрямим методом)
за 1 квартал 2016 р.**

Стаття	Код рядка	За звітний період		За аналогічний період попереднього року	
		надходження	видаток	надходження	видаток
1	2	3	4	5	6
I. Рух коштів у результаті операційної діяльності					
Прибуток (збиток) від звичайної діяльності до оподаткування	3500	0	0	0	0
Коригування на: амортизацію необоротних активів	3505	0	X	0	X
збільшення (зменшення) забезпечень	3510	0	0	0	0
збиток (прибуток) від нереалізованих курсових різниць	3515	0	0	0	0
збиток (прибуток) від неопераційної діяльності та інших негрошових операцій	3520	0	0	0	0
Прибуток (збиток) від участі в капіталі	3521	0	0	0	0
Зміна вартості активів, які оцінюються за справедливою вартістю, та дохід (витрати) від первісного визнання	3522	0	0	0	0
Збиток (прибуток) від реалізації необоротних активів, утримуваних для продажу та груп вибуття	3523	0	0	0	0
Збиток (прибуток) від реалізації фінансових інвестицій	3524	0	0	0	0
Зменшення (відновлення) корисності необоротних активів	3526	0	0	0	0
Фінансові витрати	3540	X	0	X	0
Зменшення (збільшення) оборотних активів	3550	0	0	0	0
Збільшення (зменшення) запасів	3551	0	0	0	0
Збільшення (зменшення) поточних біологічних активів	3552	0	0	0	0
Збільшення (зменшення)	3553	0	0	0	0

дебіторської заборгованості за продукцію, товари, роботи, послуги					
Зменшення (збільшення) іншої поточної дебіторської заборгованості	3554	0	0	0	0
Зменшення (збільшення) витрат майбутніх періодів	3556	0	0	0	0
Зменшення (збільшення) інших оборотних активів	3557	0	0	0	0
Збільшення (зменшення) поточних зобов'язань	3560	0	0	0	0
Грошові кошти від операційної діяльності	3570	0	0	0	0
Збільшення (зменшення) поточної кредиторської заборгованості за товари, роботи, послуги	3561	0	0	0	0
Збільшення (зменшення) поточної кредиторської заборгованості за розрахунками з бюджетом	3562	0	0	0	0
Збільшення (зменшення) поточної кредиторської заборгованості за розрахунками зі страхування	3563	0	0	0	0
Збільшення (зменшення) поточної кредиторської заборгованості за розрахунками з оплати праці	3564	0	0	0	0
Збільшення (зменшення) доходів майбутніх періодів	3566	0	0	0	0
Збільшення (зменшення) інших поточних зобов'язань	3567	0	0	0	0
Сплачений податок на прибуток	3580	X	0	X	0
Сплачені відсотки	3585	X	0	X	0
Чистий рух коштів від операційної діяльності	3195	0	0	0	0
II. Рух коштів у результаті інвестиційної діяльності					
Надходження від реалізації: фінансових інвестицій	3200	0	X	0	X
необоротних активів	3205	0	X	0	X
Надходження від отриманих: відсотків	3215	0	X	0	X
дивідендів	3220	0	X	0	X
Надходження від деривативів	3225	0	X	0	X
Надходження від погашення позик	3230	0	X	0	X
Надходження від вибуття дочірнього підприємства та іншої господарської одиниці	3235	0	X	0	X
Інші надходження	3250	0	X	0	X
Витрачання на придбання:	3255	X	0	X	(0)


фінансових інвестицій					
необоротних активів	3260	X	0	X	0
Виплати за деривативами	3270	X	0	X	0
Витрачання на надання позик	3275	X	0	X	0
Витрачання на придбання дочірнього підприємства та іншої господарської одиниці	3280	X	0	X	0
Інші платежі	3290	X	0	X	0
Чистий рух коштів від інвестиційної діяльності	3295	0	0	0	0
III. Рух коштів у результаті фінансової діяльності					
Надходження від: Власного капіталу	3300	0	X	0	X
Отримання позик	3305	0	X	0	X
Надходження від продажу частки в дочірньому підприємстві	3310	0	X	0	X
Інші надходження	3340	0	X	0	X
Витрачання на: Викуп власних акцій	3345	X	0	X	0
Погашення позик	3350	X	0	X	0
Сплату дивідендів	3355	X	0	X	0
Витрачання на сплату відсотків	3360	X	0	X	0
Витрачання на сплату заборгованості з фінансової оренди	3365	X	0	X	0
Витрачання на придбання частки в дочірньому підприємстві	3370	X	0	X	0
Витрачання на виплати неконтрольованим часткам у дочірніх підприємствах	3375	X	0	X	0
Інші платежі	3390	X	0	X	0
Чистий рух коштів від фінансової діяльності	3395	0	0	0	0
Чистий рух грошових коштів за звітний період	3400	0	0	0	0
Залишок коштів на початок року	3405	0	X	0	X
Вплив зміни валютних курсів на залишок коштів	3410	0	0	0	0
Залишок коштів на кінець року	3415	0	0	0	0

Примітки
Керівник
Головний бухгалтер

прибутку на створення спеціальних (цільових) фондів									
Сума чистого прибутку на матеріальне заохочення	4225	0	0	0	0	0	0	0	0
Внески учасників: Внески до капіталу	4240	0	0	0	0	0	0	0	0
Погашення заборгованості з капіталу	4245	0	0	0	0	0	0	0	0
Вилучення капіталу: Викуп акцій (часток)	4260	0	0	0	0	0	0	0	0
Перепродаж викуплених акцій (часток)	4265	0	0	0	0	0	0	0	0
Анулювання викуплених акцій (часток)	4270	0	0	0	0	0	0	0	0
Вилучення частки в капіталі	4275	0	0	0	0	0	0	0	0
Зменшення номінальної вартості акцій	4280	0	0	0	0	0	0	0	0
Інші зміни в капіталі	4290	0	0	0	0	0	0	0	0
Придбання (продаж) неконтрольованої	4291	0	0	0	0	0	0	0	0

частки в дочірньому підприємстві									
Разом змін у капіталі	4295	0	0	0	0	5260	0	0	5260
Залишок на кінець року	4300	75	48352	0	0	176739	0	0	225166

Примітки
Керівник
Головний бухгалтер



д/н
Ніколенко О.П.
Дорошенко Л.П.